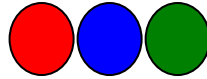



Protocole - Lavage mécanisé d'un couloir

1. Matériel :



◀ Autolaveuse + brosse ou disques

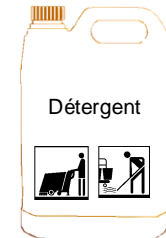
Balai trapèze + Balai de lavage
Gaze pré-imbregnée ▶



Chariot de lavage ▶



Détergent Désinfectant ▶
Ou détergent neutre




2. Méthodologie

En avançant

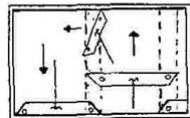
Effectuer un balayage humide sur

L'ensemble de la surface
(Méthode dite au poussé)

1



Au poussé



Remplir le réservoir de solution



2

Mettre l'aspiration en marche et abaisser le suceur



3



Baisser les brosses et régler le débit d'eau

4



Passer l'autolaveuse en effectuant le détournage
Puis en revenant vers le centre du couloir

Mettre les brosses en marche

5



6



Utiliser un balai plat pour les endroits
Inaccessibles à la laveuse

7

