

Protocole de lavage : Chariot double seau

1. Matériel :



← Frange de lavage

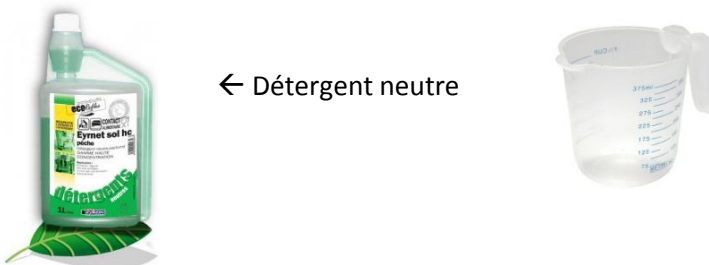
← Chariot de lavage

← Balai de lavage

Matériel de balayage humide :

- Balai trapèze
- Gaze imprégnée
- Pelle à poussière

2. Produit :



← Détergent neutre

← Verre doseur

Formule de calcul du dosage :

Volume d'eau X % = ...cl

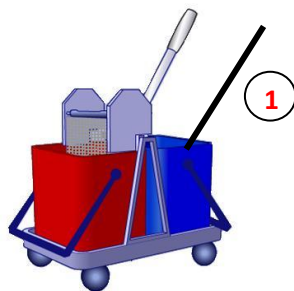
3. Méthodologie

- Remplir les seaux
- Préparer le chariot



Préparer la solution suivant le dosage préconisé

La presse est placée au-dessus du seau rouge, elle sert à évacuer la salissure lors du pressage de la frange.



1



2

1. Tremper la frange dans la solution détergente (seau bleu)

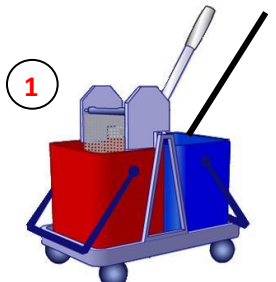
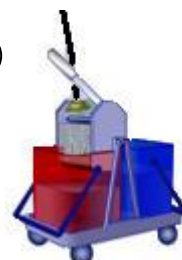
2. Presser sur le seau de rinçage (seau rouge)



3



4



1

3. Laver le sol (détourage / godillage) 4. Rincer la frange dans le seau de rinçage, presser retour opération 1