


# Protocole Lavage par imprégnation

## 1. Matériel :



- ◀ Bandeaux de lavage microfibres
- ◀ Balai de lavage avec semelle Velcro.

Chariot de ménage avec seaux rectangulaires ▶




## 2. Méthodologie



← **Sceau bleu** = solution de lavage + bandeaux de lavage propres


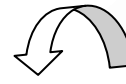
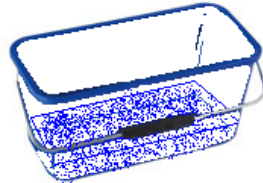
← **Sceau rouge** = Bandeaux de lavage sales

1



5 litres de solution

2

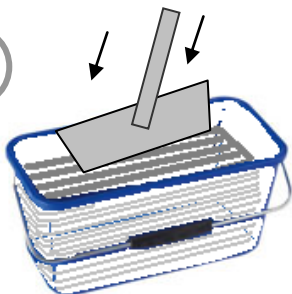


15 – 25 bandeaux

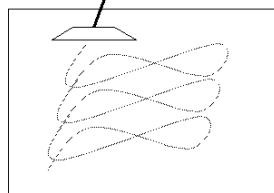
**1. Dans le seau de 15 litres** mettre **5 litres de solution** en respectant le dosage du fabricant

**2. Déposez dans le seau 15 à 25 bandeaux** de lavage laissé imprégner quelques minutes...


3



4



5



**3. Fixez le bandeau de lavage** sur le balai puis lavez une surface de 4 à 6 m<sup>2</sup>

**4. Effectuez la technique de lavage** (détourage/godillage)

**5. Après avoir lavé une surface** (4-6 m<sup>2</sup> suivant la salissure. **Mette le bandeau sale dans le seau rouge** et recommencer la phase 1 avec le bandeau suivant...